# PŮDORYSNÉ SCHÉMA – NÁSTUPIŠTĚ Č.1

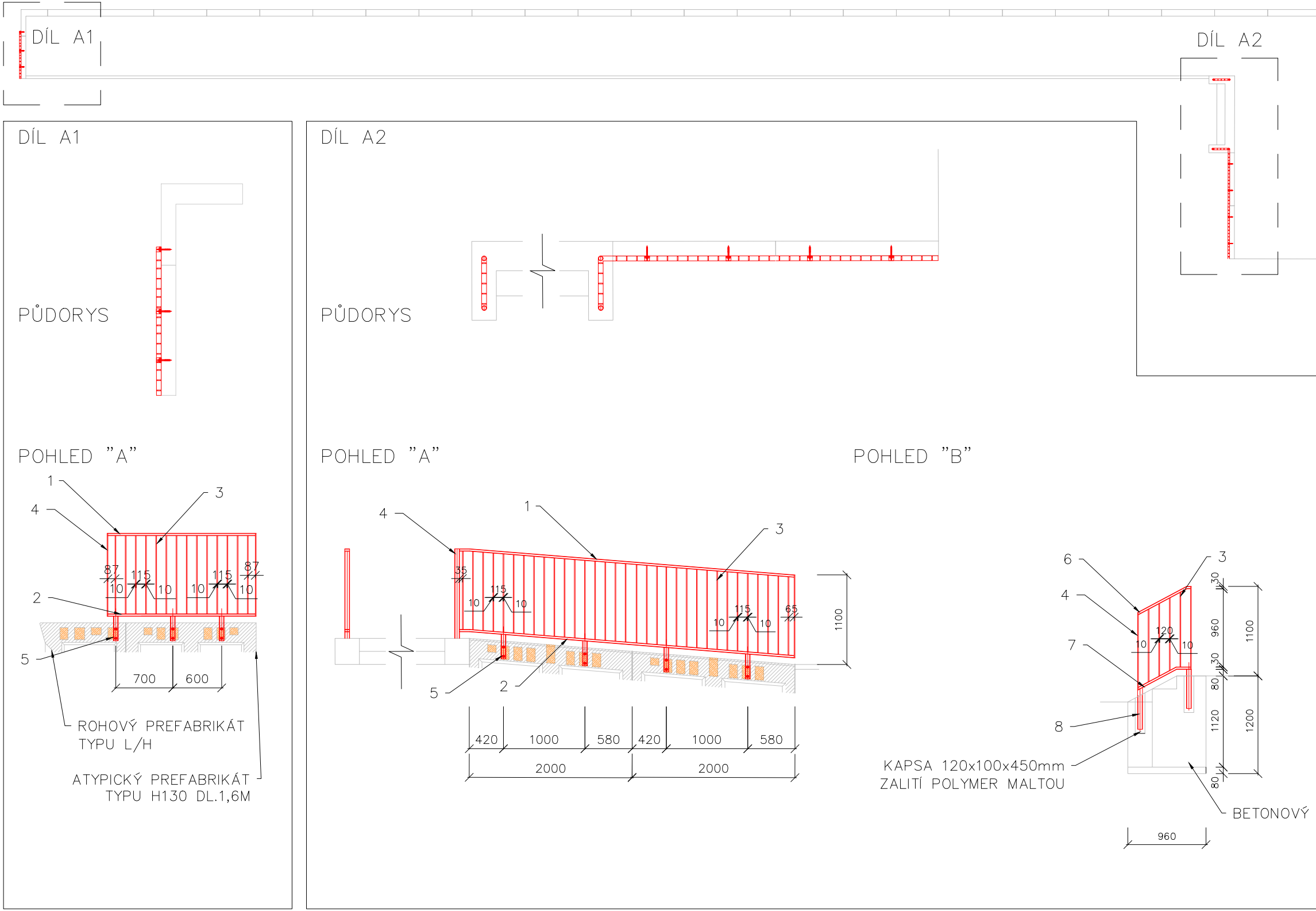
DÍL A1
DÍL A2
DÍL A1
PŮDORYS
POHLED "A"
1
4
3
87
10
115
10
10
115
10
87
2
5
700
600
ROHOVÝ PREFABRIKÁT
TYPU L/H
ATYPICKÝ PREFABRIKÁT
TYPU H130 DL.1,6M
DÍL A2
PŮDORYS
POHLED "A"
4
1
3
35
10
115
10
10
115
10
65
1100
5
2
420
1000
580
420
1000
580
2000
2000
POHLED "B"
6
3
4
7
8
30
960
30
80
1120
80
1100
1200
10
120
10
KAPSA 120x100x450mm
ZALITÍ POLYMER MALTOU
BETONOVÝ
960


DÍL A3
DÍL A4
DÍL A2


ZÁKLAD C20/25

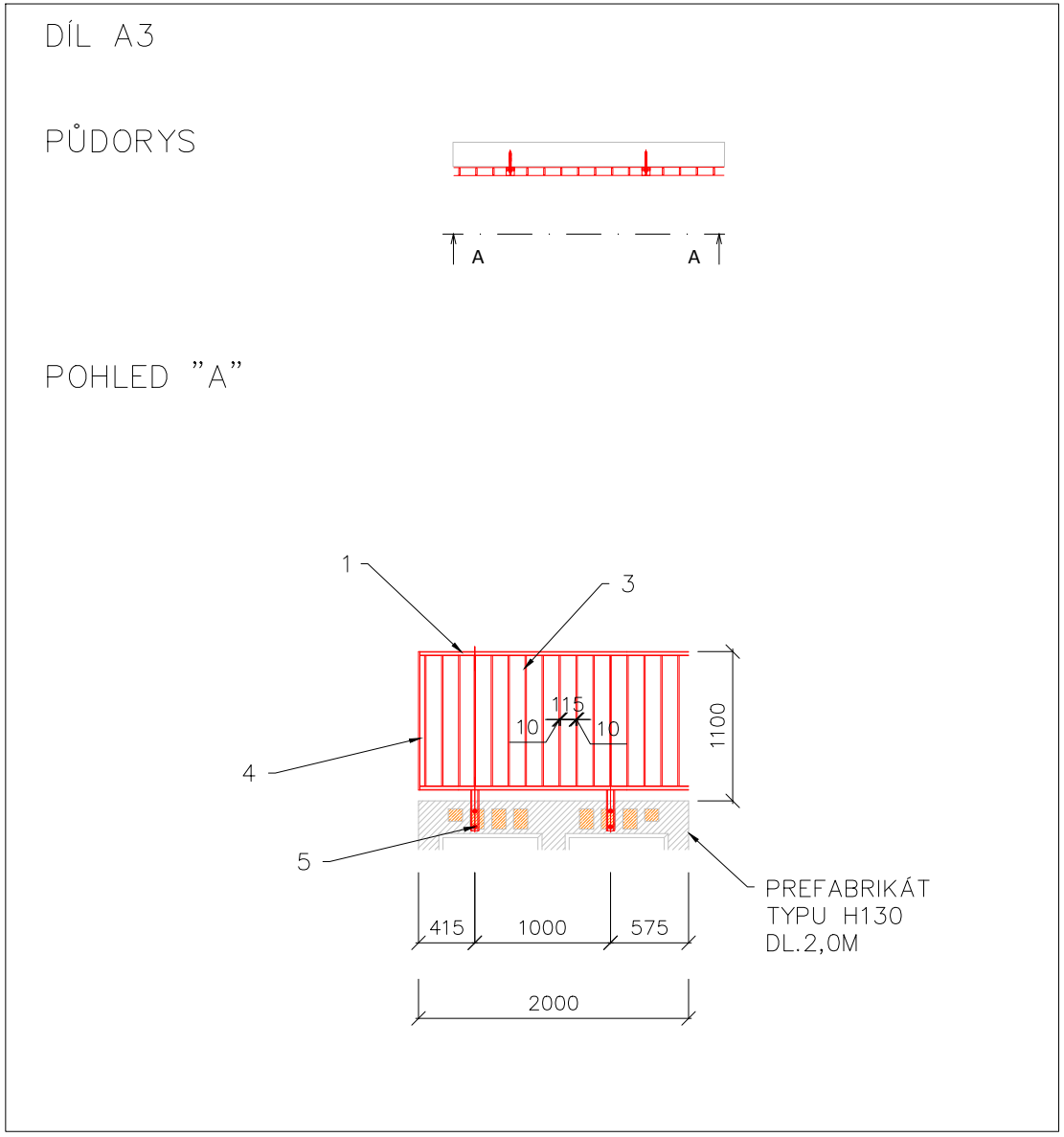
DÍL A3
PŮDORYS
A
A
POHLED "A"
1
3
4
5
115
10
10
1100
415
1000
575
2000
PREFABRIKÁT
TYPU H130
DL.2,0M

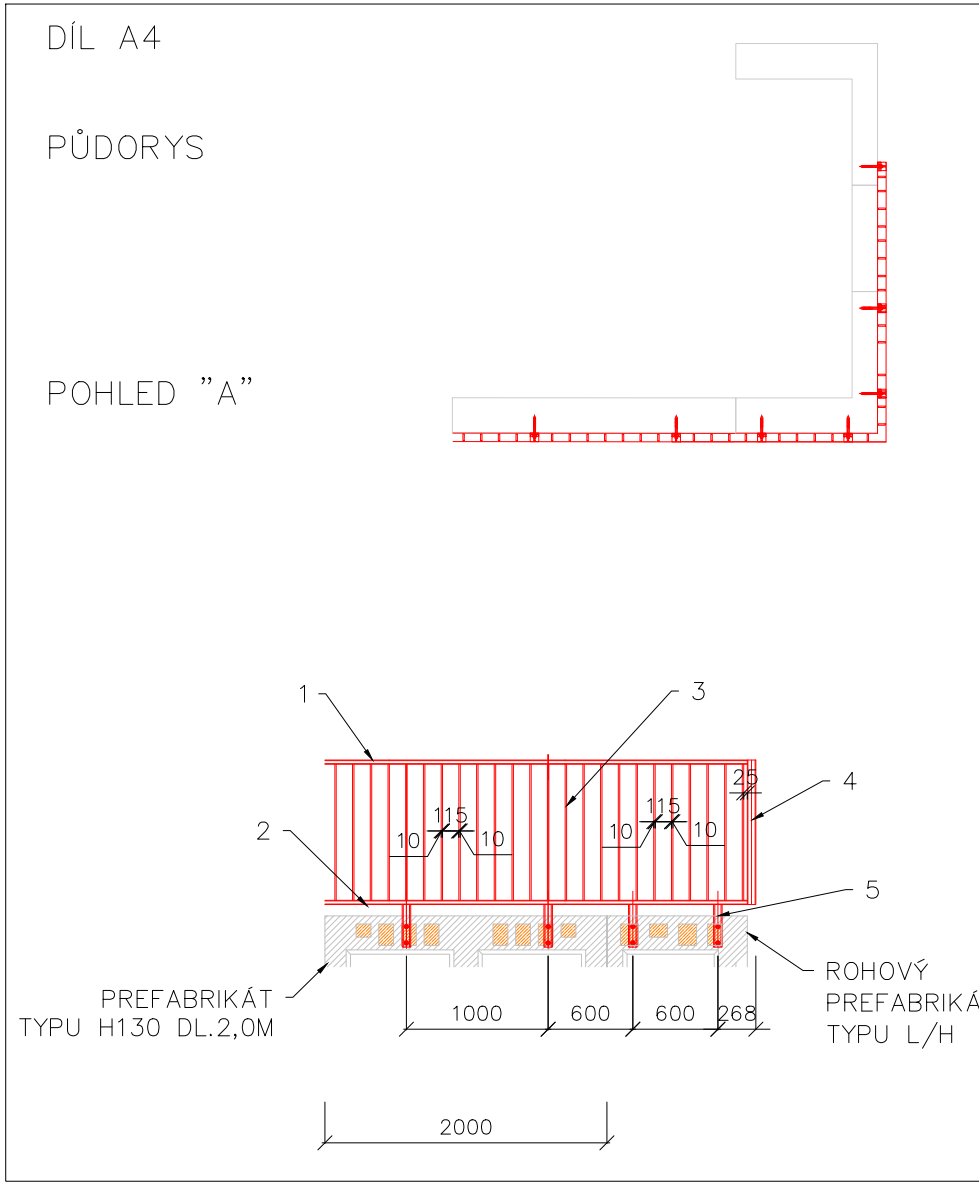
DÍL A4
PŮDORYS
POHLED "A"
1
3
2
4
5
25
115
10
10
115
10
10
1000
600
600
268
2000
PREFABRIKÁT
TYPU H130 DL.2,0M
ROHOVÝ
PREFABRIKÁ
TYPU L/H

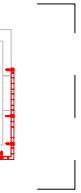

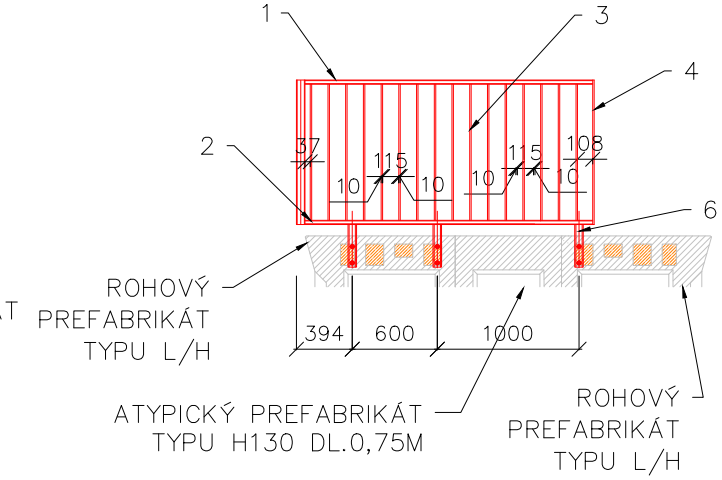
1
3
4
2
37
115
10
10
10
115
108
10
6
ROHOVÝ
PREFABRIKÁT
TYPU L/H
394
600
1000
ATYPICKÝ PREFABRIKÁT
TYPU H130 DL.0,75M
ROHOVÝ
PREFABRIKÁT
TYPU L/H

# KOTVENÍ DO BET. ZÁKLADU – DETAIL

## PŘÍČNÝ ŘEZ, 1:10

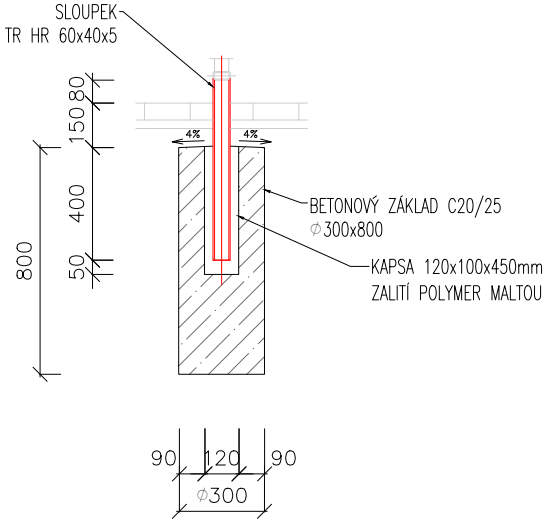
SLOUPEK
TR HR 60x40x5
80
150
400
50
800
4%
4%
BETONOVÝ ZÁKLAD C20/25
∅300x800
KAPSA 120x100x450mm
ZALITÍ POLYMER MALTOU
90
120
90
∅300

## PŮDORYS, 1:10

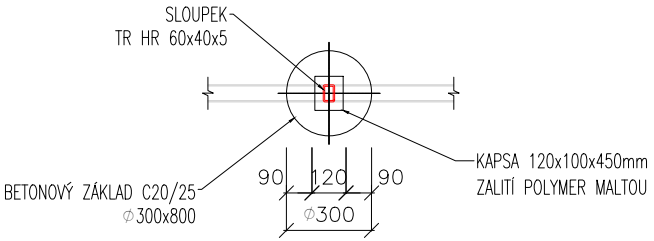
SLOUPEK
TR HR 60x40x5
BETONOVÝ ZÁKLAD C20/25
∅300x800
90
120
90
∅300
KAPSA 120x100x450mm
ZALITÍ POLYMER MALTOU

## DETAIL SPOJENÍ MADEL, 1:10

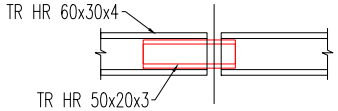
TR HR 60x30x4
TR HR 50x20x3

# KOTVENÍ DO PREFABRIKÁTU – DE

## PŘÍČNÝ ŘEZ, 1:5

L

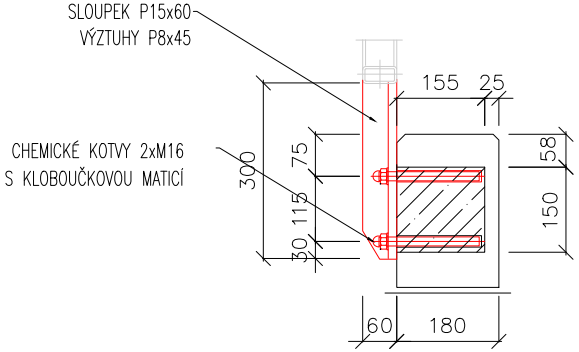
SLOUPEK P15x60
VÝZTUHY P8x45
CHEMICKÉ KOTVY 2xM16
S KLOBOUČKOVOU MATICÍ
155
25
300
75
115
30
58
150
60
180

H

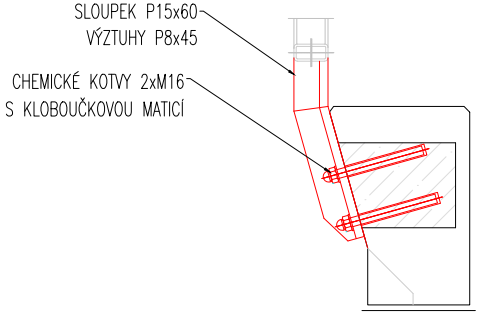
SLOUPEK P15x60
VÝZTUHY P8x45
CHEMICKÉ KOTVY 2xM16
S KLOBOUČKOVOU MATICÍ

## POHLED, 1:5

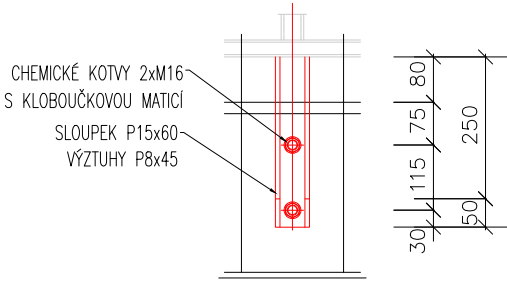
CHEMICKÉ KOTVY 2xM16
S KLOBOUČKOVOU MATICÍ
SLOUPEK P15x60
VÝZTUHY P8x45
80
75
115
30
250
50

TAIL

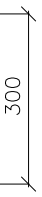

EVROPSKÁ UNIE
Evropské strukturální a investiční fondy
Operační program Doprava

Ministerstvo dopravy
Státní fond dopravní infrastruktury

Orientační schéma:

Razítko oprávněné osoby:

Podpis: Datum:

| Revize: | Datum: | Popis: | Kontroloval: |
|---|---|---|---|
| P01 | 18.12.2020 | První dílčí odevzdání | Ing. Emil Špaček |
| P02 | 07.04.2021 | Odevzdání po připomínkách složek Správy železnice, státní organizace | Ing. Emil Špaček |
| P03 | 27.4.2021 | Úpravy dle požadavků města Strážnice | Ing. Emil Špaček |
| ... | ... | ... | ... |

| | |
|---|---|
| Zhotovitel stavby:<br>Adresa:<br>Kontakt: | **SAGASTA s.r.o.**<br>Novodvorská 1010/14, 142 00, Praha 4 - Lhotka<br>T: +420 261 344 100<br>E: info@sagasta.cz |
| Zhotovitel objektu:<br>Adresa:<br>Kontakt: | |

| Hlavní projektant (HIP): | Specialista: | Odpovědný projektant: | Zpracovatel: |
|---|---|---|---|
| Ing. Emil Špaček | Bc. Martin Fiala | Ing. Vojtěch Zejval | Luděk Holstein |

Název stavby/akce:

## Oprava kolejí, výhybek a nástupišť v ŽST Strážnici

Označení (S-kód):

Označení zhotovitele: 120057

| | |
|---|---|
| Název části: | Inženýrské objekty |
| Název objektu: | **Nástupiště včetně úrovňového přechodu** |
| Název přílohy:<br>Název dílčí části přílohy: | Výkres zábradlí - nástupiště č.1 |

Označení části: D.2.1.2

Označení objektu/komplexu: **SO 201**

Číslo přílohy: **08.1**

Paré:

| Kraj: | Katastrální území: | TUDU: |
|---|---|---|
| Jihomoravský | Strážnice nad Moravě | 2391 B1 |

| Stupeň dokumentace: | Datum zpracování: | Formáty: | Měřítko: |
|---|---|---|---|
| DSP | 4/2021 | 9x2.5A4 | 1:20 |

S-kód: S X X X X X X X X X Stupeň dokumentace: _ D S P X Část: _ Objekt: _ Podobjekt: _ Příloha: _ _ Revize: _ P 0 3